



CSP TOTEM WITH UNDERWHEEL BASE

Splošni opis izdelka

Grafika

Oglaševalski totem s podstavkom pod kolesom in zamenljivimi informacijskimi tablamami za označevanje in prikazovanje odseka/območja in razstave. Za uporabo v zaprtih prostorih in na prostem. Paneli, na katerih so nameščena reklamna sporočila in informacije, so zamenljivi, kar pomeni, da jih je mogoče hitro zamenjati glede na spreminjajoče se potrebe, ne da bi bilo treba zamenjati celoten totem.

Navodila za uporabo

Za pravilno uporabo oglaševalskega totema s podlago za avtomobilsko kolo je potreben ustrezen način za vožnjo totemske podstavka z avtomobilskim kolesom (slika 2, stran 2/3). Totem je treba postaviti na ravno in ravno površino, s katero mora biti osnova totema v celotni površini. Postavitev podstavka na ravno površino je bistvena, da se pod obremenitvijo ne upogne. Po postavitvi totema mora biti avtomobilsko kolo centrirano na sredini podstavka, da se totem stabilizira. Za postavitev totema sta potrebni dve osebi - ena drži totem, druga zapelje avtomobilsko kolo na podlago totema. Podobno pri demontaži ena oseba drži totem, druga pa avto zapelje s podstavka. Totema ni mogoče pustiti brez obremenitve s kolesom avtomobila. Če totem ni v uporabi, ga je treba ustrezno pritrditi, da ne pade. V primeru sunkov vetra več kot 30 m/s je treba totem razstaviti/odstraniti iz razstave. Na dnu podstavka je separator, ki se bo obrabil zaradi trenja s tlemi, kar je naravni pojav. Poleg tega lahko podstavek bele barve zaradi stika s pnevmatikami avtomobila spremeni barvo in se lahko vidijo znaki uporabe. Navodila za zamenjavo grafičnega panela (slika 3, stran 2/3). Način montaže je opisan v Dodatku 1 k kartici.

Specifikacije izdelka

Pogoji uporabe Izdelek je zasnovan za uporabo v vetru do 30 m/s.

PRITISK KOLESA NA PODLAGO

MOČ VETRA

440 kg	do 22m/s
765 kg	do 30m/s

Pogoji shranjevanja Totem je treba hraniti v pokončnem položaju v zaprtem prostoru (skladišču) in ga zavarovati pred prevrnitvijo.

Dodatne opombe Ni


Dimenzije izdelka 990 mm x 1600 mm (širina kolesnega prostora pod avtomobilom je 990 mm)

Grafični paneli (zamenljivi) 500mm x 1600mm

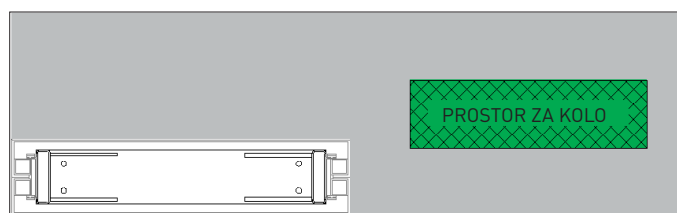


CSP TOTEM WITH UNDERWHEEL BASE

Graphics



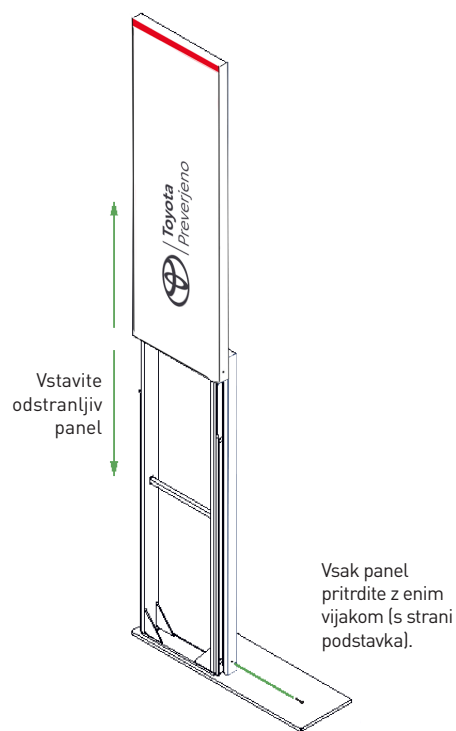
Slika 1



Območje podstavka, kamor zapelje kolo avtomobila - pogled od zgoraj



Slika 2



Slika 3



CSP TOTEM WITH UNDERWHEEL BASE



Metoda čiščenja

Priporočljivo je, da površino umazanega izdelka operete z vodo in mehko krpo.

Za čiščenje površine izdelka NE uporabljajte kemičnih topil, kot so bencin, nitro, toluen itd.



Garancija

Garancija ne krije mehanskih poškodb!

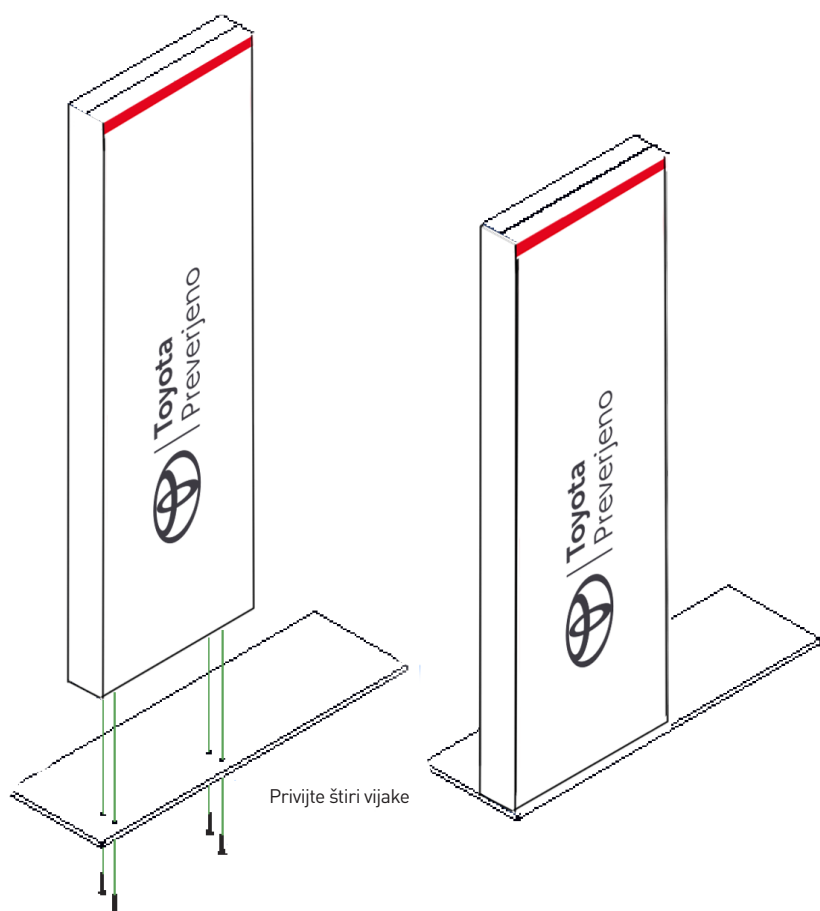
Garancija krije le škodo, ki je posledica skritih proizvodnih napak ali napak materiala, pod pogojem, da se izdelek uporablja v skladu z navodili in namenom uporabe ter, če ga nepooblaščen osebe niso na kakršen koli način spreminjale. Garancija za konstrukcijo velja 24 mesecev od datuma prodaje. Garancija za odstranljive panele in grafike, natisnjene na folijo velja 12 mesecev od datuma prodaje. Garancija za podstavek velja 24 mesecev od datuma prodaje. Garancija vključuje pravico do popravila totema. V posebnih primerih se lahko proizvajalec totema odloči za dobavo nove enote namesto njene zamenjave.

Vse obveznosti iz garancije so izpolnjene v 30 delovnih dneh. Da bi bil zahtevek iz garancije priznan, nas mora vlagatelj zahtevka o morebitnih težavah obvestiti po elektronski pošti na naslov office@cspautomotive.com ali sporočiti prek namenske spletne trgovine (kontaktni obrazec) v 7 dneh po odkritju napake.



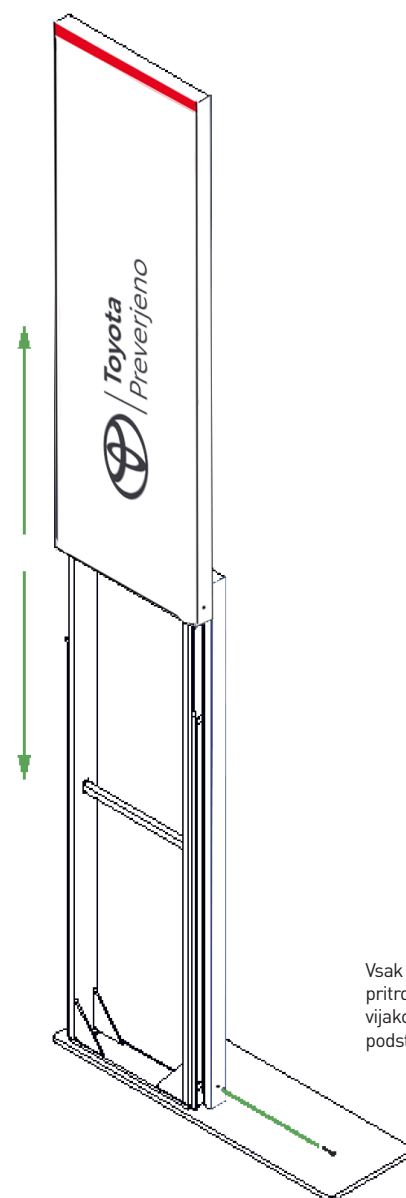
APPENDIX 1 CSP TOTEM WITH UNDERWHEEL BASE

Grafika



Privijte štiri vijake

Nastavitev podstavka
(v kompletu: 4 vijaki in ustrezen ključ)



Vsak panel
pritrдите z enim
vijakom (s strani
podstavka).

Montaža/ demontaža grafičnih panelov